



ФЕДЕРАЛЬНАЯ СЛУЖБА
ГОСУДАРСТВЕННОЙ СТАТИСТИКИ

Итоги выборочного наблюдения по вопросам использования населением Республики Карелия информационных технологий и информационно- телекоммуникационных сетей



за 2022 год



Обследование ИКТ

- Основной источник формирования системы показателей об использовании населением информационных технологий;
- Представляет собой сбор сведений о населении путём опроса респондентов по месту их постоянного места жительства;
- Проводится с **2013** г.;
- Обследование ИКТ основано на выборочном опросе населения в возрасте **15 лет и старше**;
- В октябре и ноябре 2022г. в Республике Карелия было опрошено 624 человека в возрасте 15 лет и старше (307 домашних хозяйств).



Размещение итогов обследования ИКТ

Сайт Росстата /
Раздел Статистика /
Официальная статистика /
Информационное общество /
Итоги федерального статистического наблюдения
по вопросам использования населением
информационных технологий и
информационно-телекоммуникационных сетей.



Показатели результатов обследования ИКТ

Использование
ИКТ в домашних
хозяйствах

Навыки
населения в
области ИКТ

Использование
населением сети
Интернет

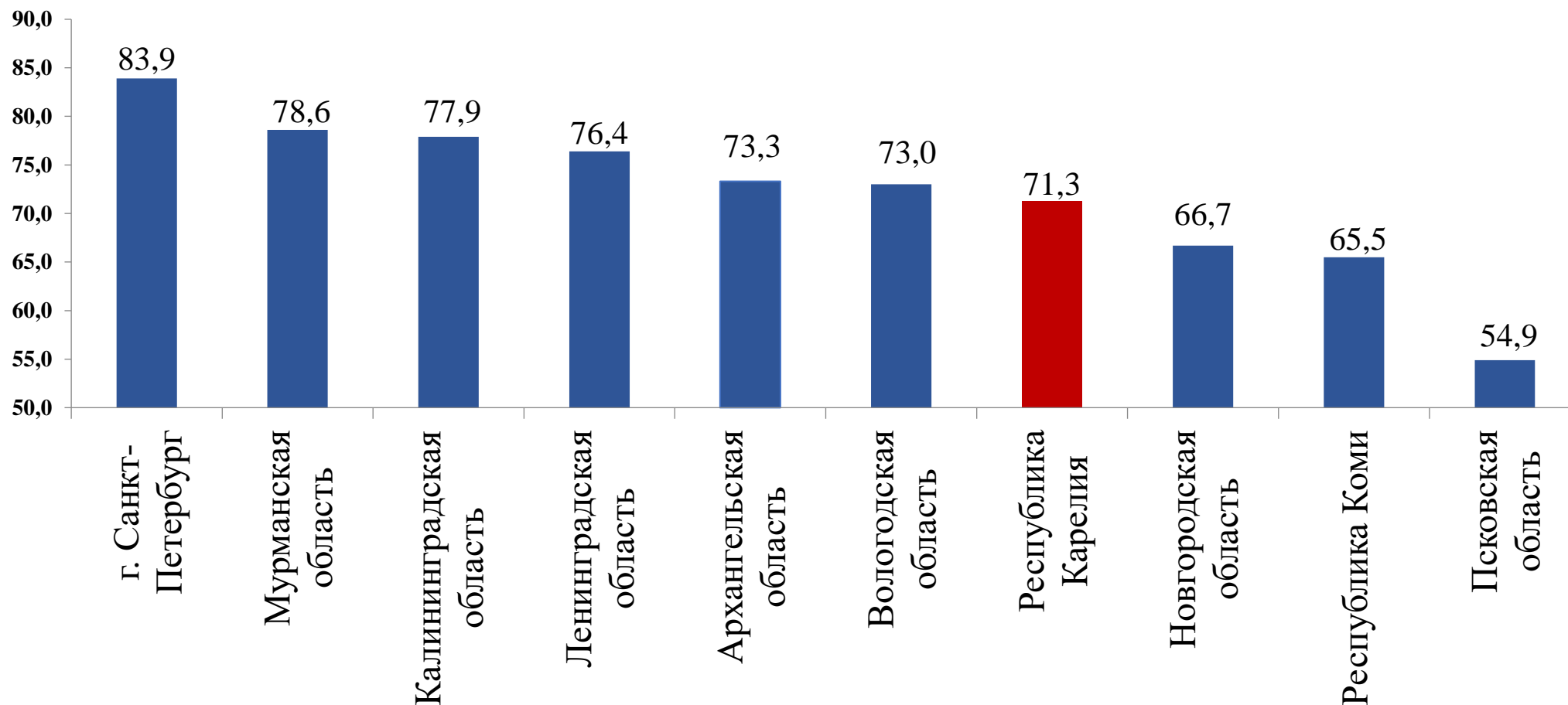
Способы
взаимодействия
с органами
власти

Использование
электронных
госуслуг

Использование
сети Интернет
для заказов
товаров и услуг



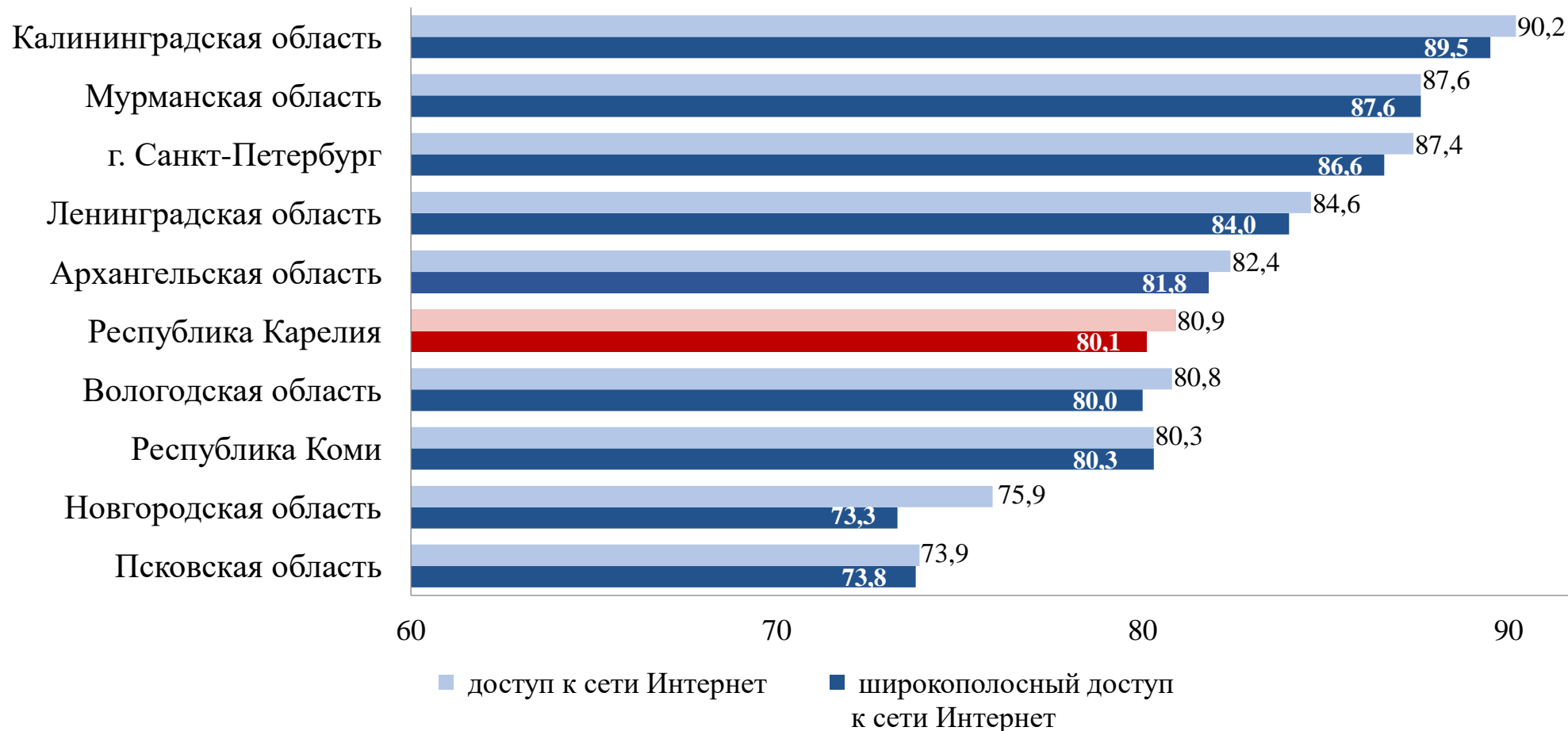
Наличие в домашних хозяйствах персонального компьютера по Северо-Западному федеральному округу РФ в 2022 году (в процентах от общего числа домашних хозяйств)





Использование ИКТ в домашних хозяйствах по Северо-Западному федеральному округу РФ в 2022 году

(в процентах от общего числа домашних хозяйств)





Динамика использования ИКТ в домашних хозяйствах по Республике Карелия

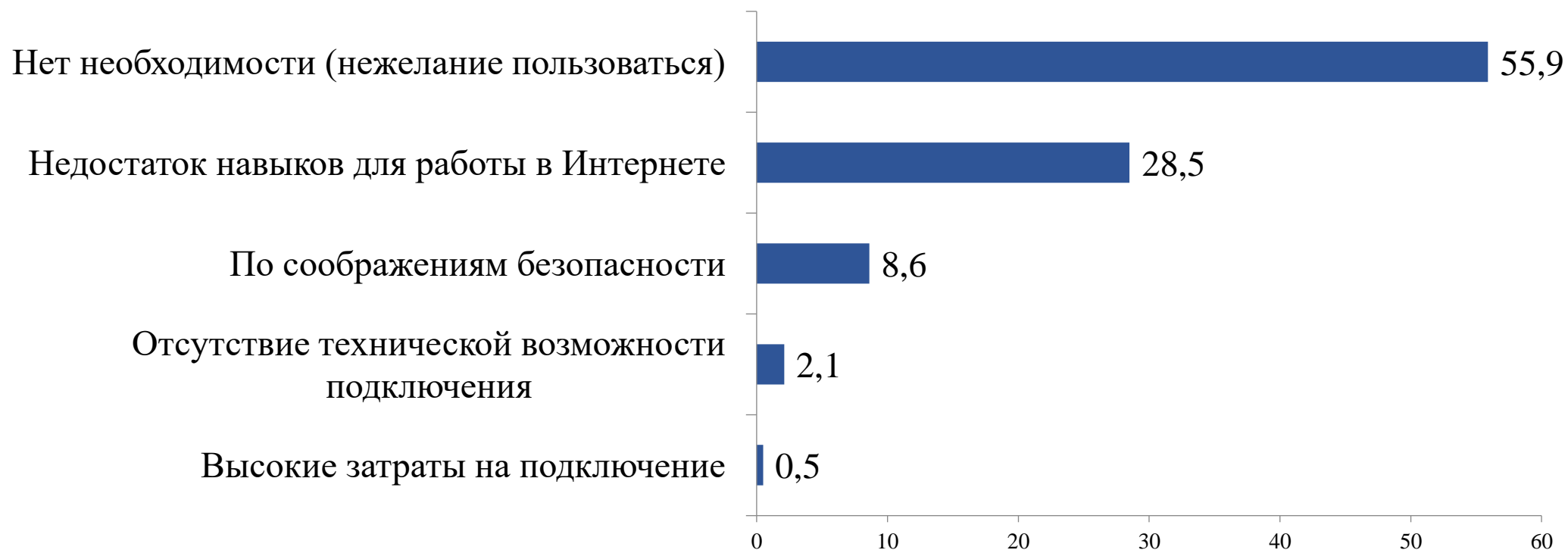
(в процентах от общего числа домашних хозяйств)

Год	Доступ к сети Интернет	Широкополосный доступ к сети Интернет
2014	70,8	74,6
2015	74,6	74,6
2016	79,5	77,8
2017	77,7	74,7
2018	76,4	74,6
2019	77,7	77,3
2020	77,6	76,5
2021	80,3	80,2
2022	80,9	80,1



Причины отказа от использования Интернета по Республике Карелия

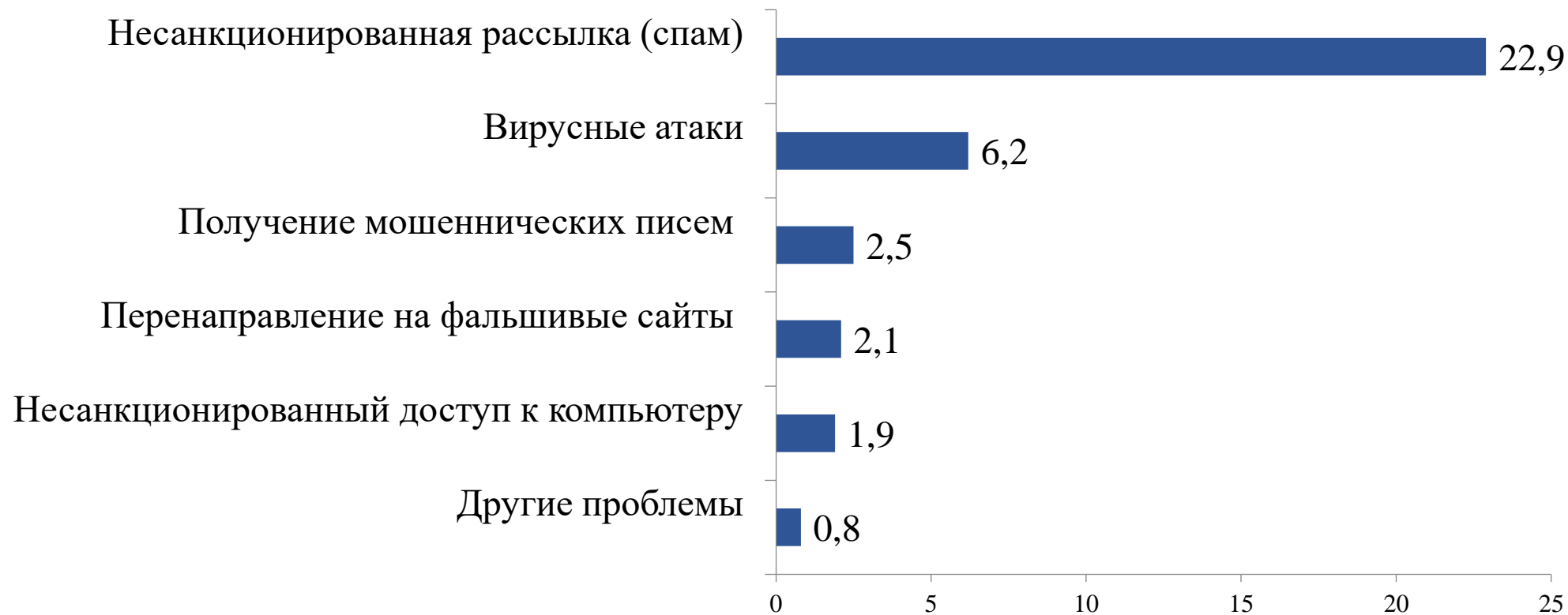
(в процентах от общей численности населения в возрасте 15 лет и старше,
не использовавшего сеть Интернет или использовавшего более года назад)





Угрозы информационной безопасности по видам по Республике Карелия

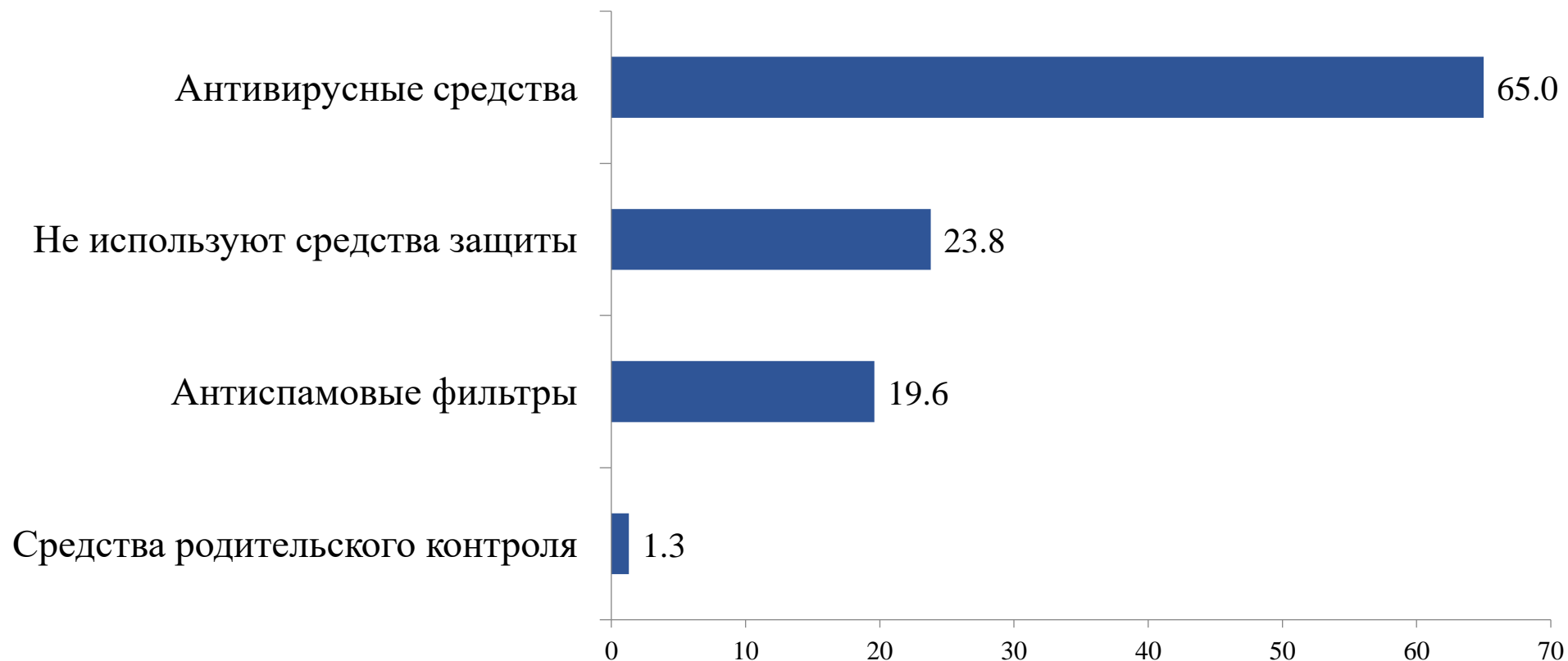
(в процентах от общей численности населения в возрасте 15 лет и старше, использовавшего сеть Интернет в течение последних 12 месяцев)





Применение средств защиты информации по видам по Республике Карелия

(в процентах от общей численности населения в возрасте 15 лет и старше, использовавшего сеть Интернет в течение последних 12 месяцев)






Использование сети Интернет для заказов товаров и услуг в 2022 году

(в процентах от общей численности населения в возрасте 15 лет и старше,
использовавшего сеть Интернет в течение последних 12 месяцев)

Городское
поселение



65.8%

Всего



63.2%

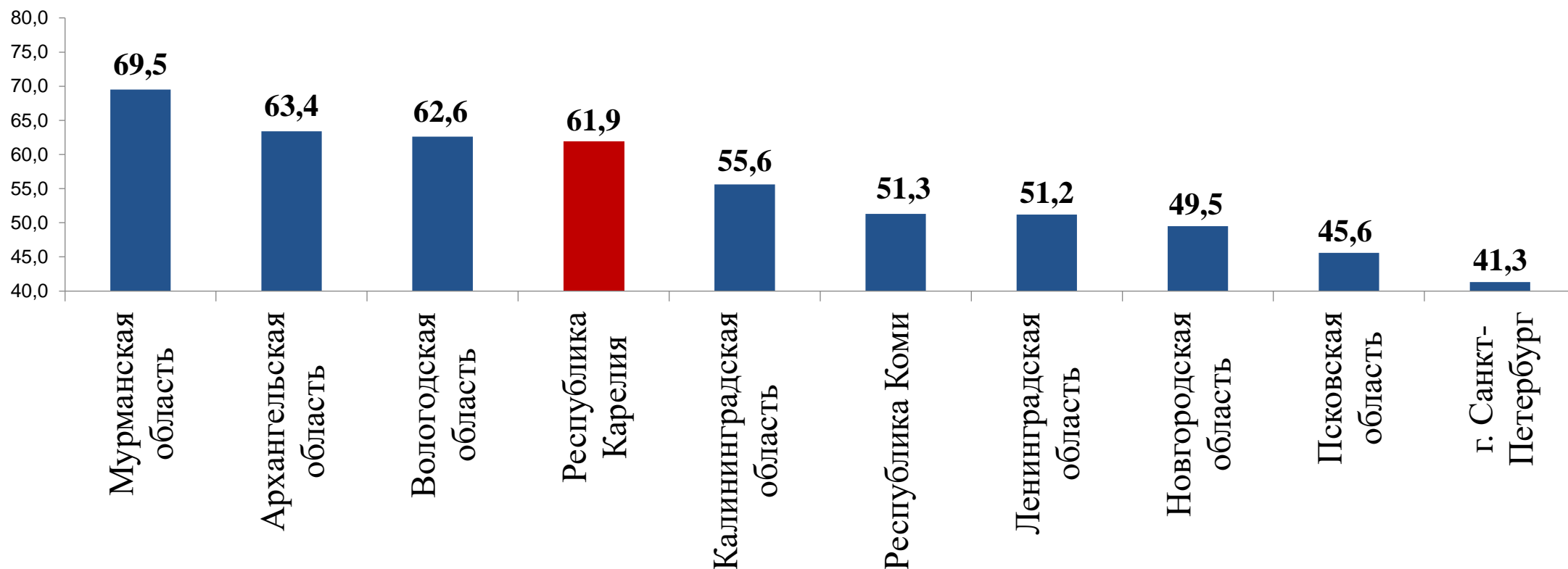
Сельское
поселение



50.0%



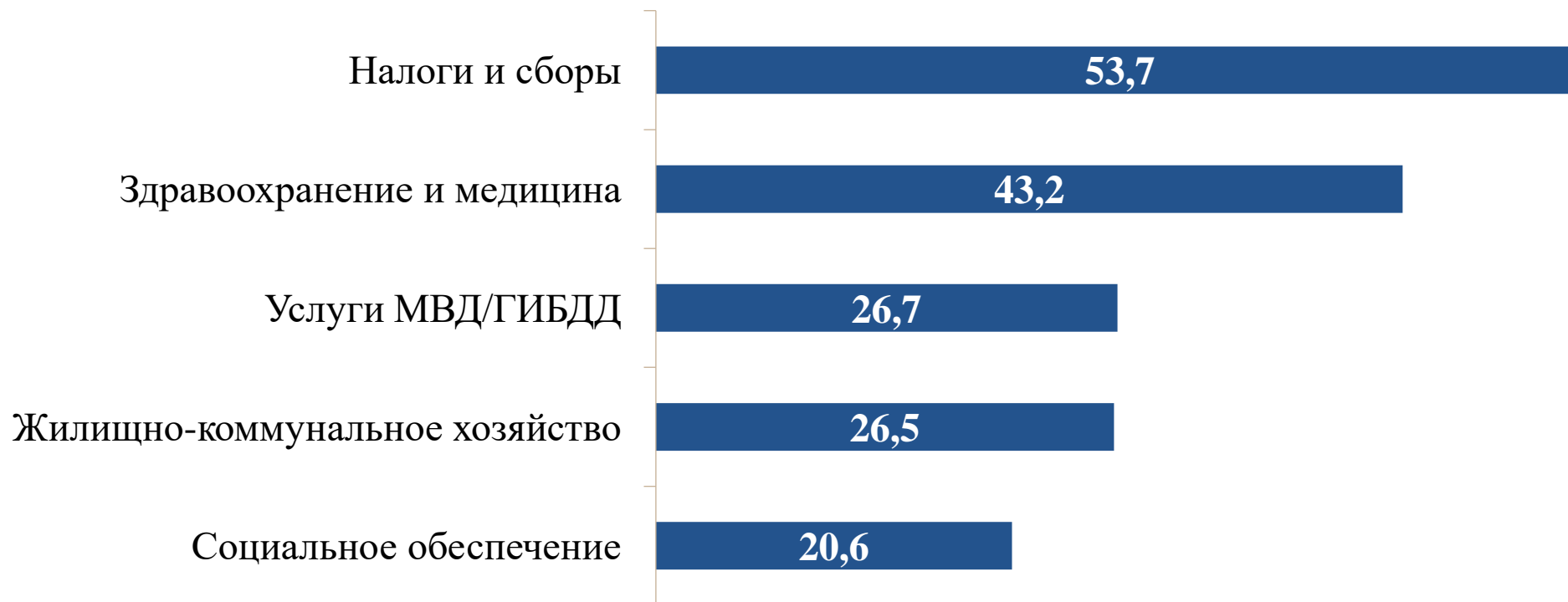
Использование сети Интернет для получения государственных и муниципальных услуг по Северо-Западному федеральному округу РФ в 2022 году





Государственные услуги, получаемые через Интернет в 2022 году

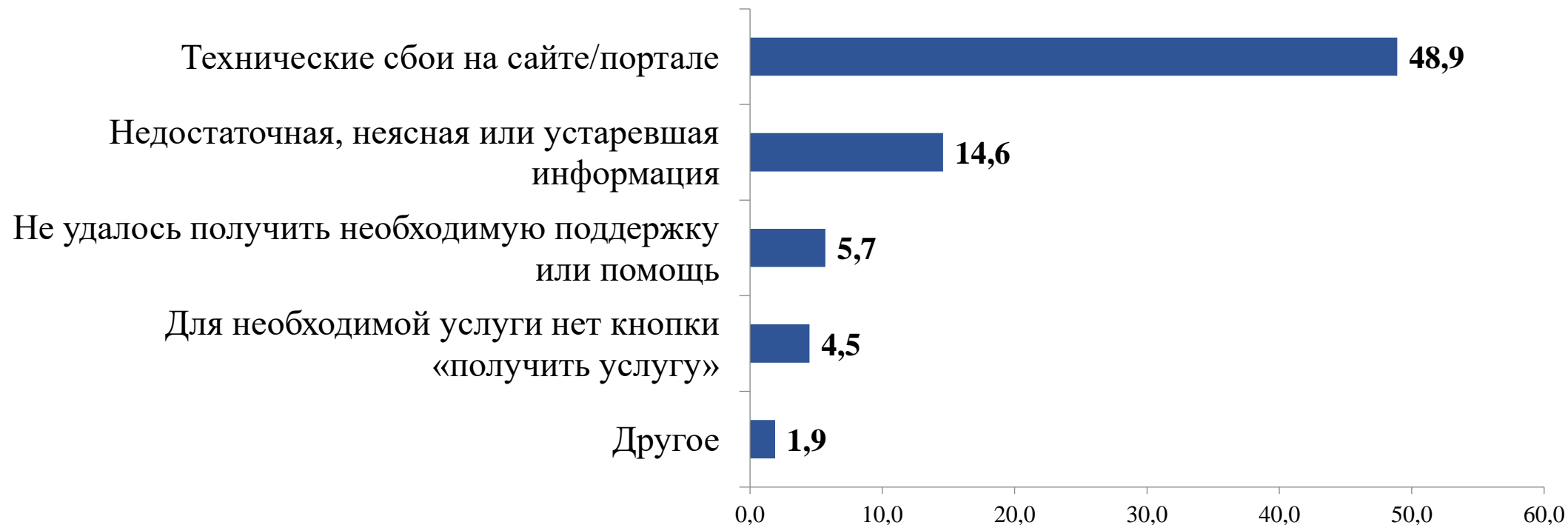
(в процентах от общей численности населения в возрасте 15-72 лет)





Проблемы при использовании порталов государственных и муниципальных услуг

(в процентах от общей численности населения в возрасте 15-72 лет, использовавшего сеть Интернет для получения государственных и муниципальных услуг)



Спасибо за внимание!